



SIAEP NORD EST
— Charente —

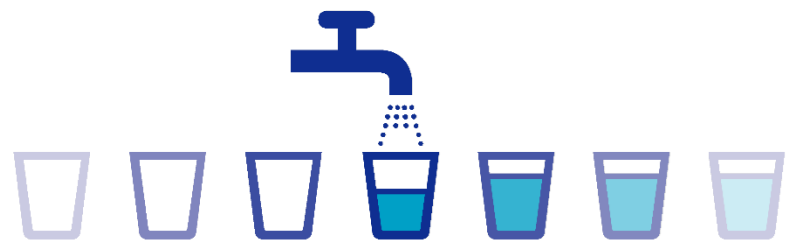
Rapport annuel

SIAEP NORD EST CHARENTE


Prix & Qualité

service de l'eau potable

DU SERVICE PUBLIC



EXERCICE
2016



SIAEP NORD EST
Charente

Rapport annuel sur le prix et la qualité du service

Prix & Qualité
service de l'eau potable
DU SERVICE PUBLIC

SIAEP NORD EST CHARENTE
eau potable

EXERCICE
2016


- ➔ **Eléments techniques du service**
- ➔ **Eléments financiers**

Caractérisation technique du service

- ➔ **Mode de gestion**
- ➔ **Nombre d'abonnés**
- ➔ **Ressources en eau**
- ➔ **Volumes vendus**

Caractérisation technique du service Mode de gestion

Service	Mode de Gestion	Délégataire	Date de fin de contrat
<u>Argentor Lizonne</u>	affermage	SAUR	31 décembre 2025
<u>Aunac</u>	affermage	SAUR	31 décembre 2023
Confolentais	affermage	AGUR	31 décembre 2028
Luxé	régie	-	-
<u>Montemboeuf</u>	affermage	SAUR	31 décembre 2026
<u>Saint Claud</u>	prestation de service	SAUR	31 décembre 2021
Vallée du <u>Transon</u>	affermage	SAUR	31 décembre 2029
Vallée de l'Or	prestation de service	SAUR	30 juin 2022



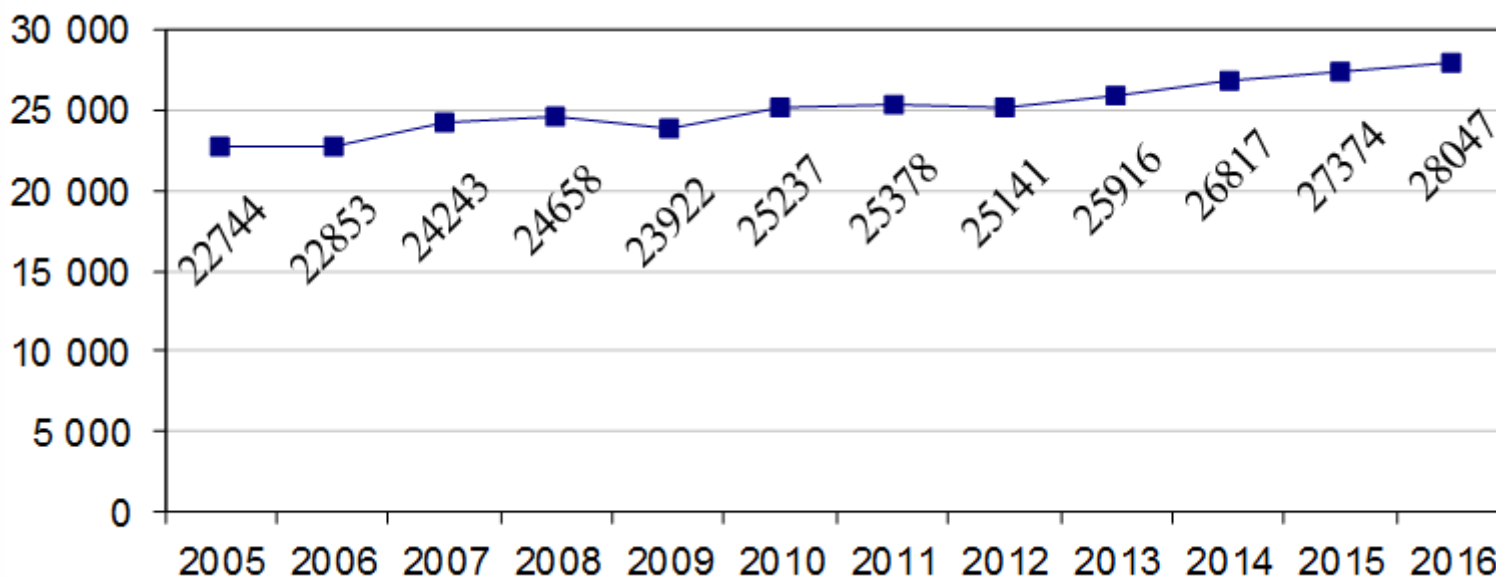
SIAEP NORD EST
Charente

Caractérisation technique du service Nombre d'abonnés

Prix & Qualité
service de l'eau potable
DU SERVICE PUBLIC

SIAEP NORD EST CHARENTE
eau potable

EXERCICE
2016



- 28 047 abonnés en 2016



SIAEP NORD EST
Charente


Caractérisation technique du service Longueur du réseau

- 2 444 km de réseau

Prix & Qualité
service de l'eau potable
DU SERVICE PUBLIC

SIAEP NORD EST CHARENTE
eau potable

EXERCICE
2016



SIAEP NORD EST
Charente

Caractérisation technique du service Provenance de l'eau

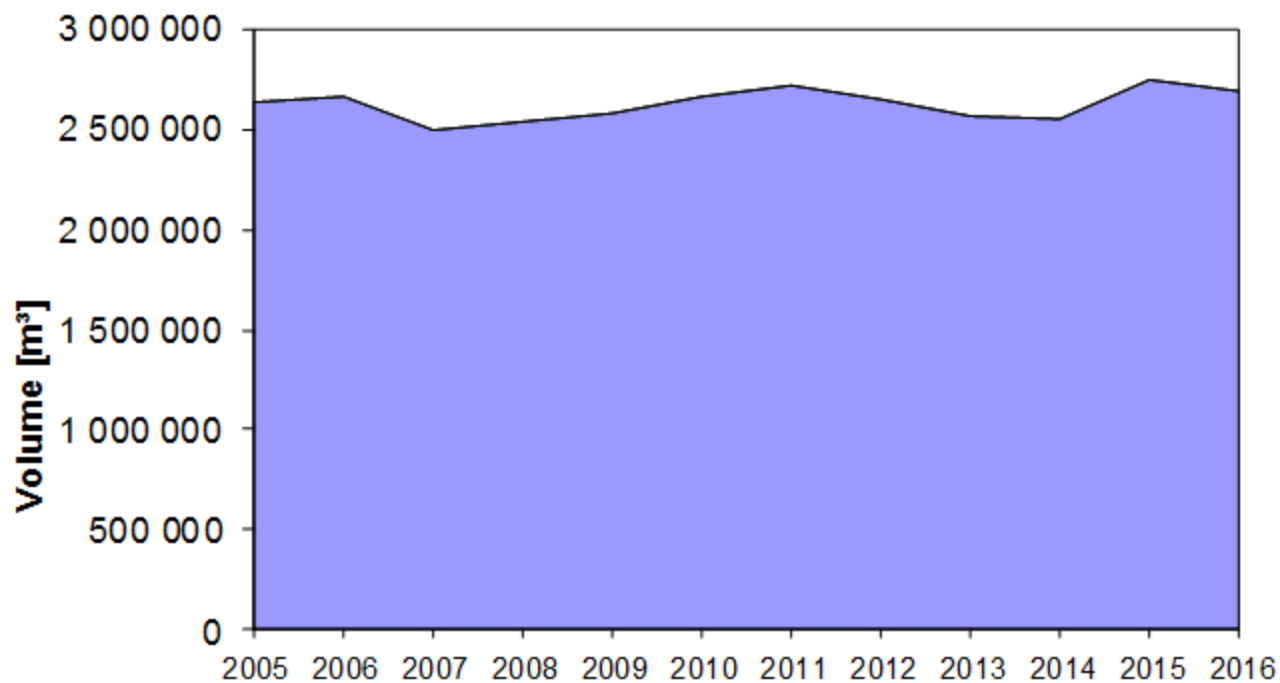
Prix & Qualité
service de l'eau potable
DU SERVICE PUBLIC

SIAEP NORD EST CHARENTE
eau potable


EXERCICE
2016

- 16 ressources
- Volume produit en 2016 : 3 775 695 m³
(3 738 492 m³ en 2015)

Caractérisation technique du service Évolution des volumes vendus



- *Volumes vendus aux abonnés en 2016 : 2 686 538 m³*



Indicateurs de performance

Prix & Qualité
service de l'eau potable
DU SERVICE PUBLIC

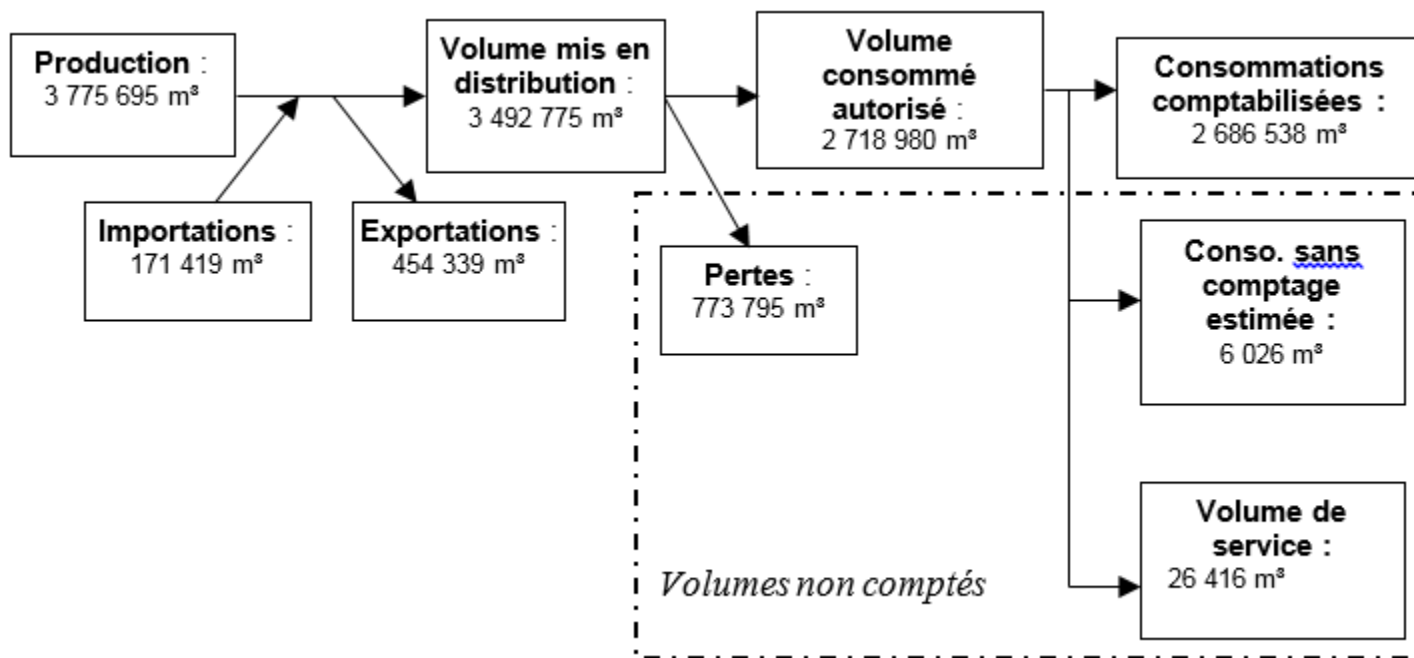
SIAEP NORD EST CHARENTE
eau potable

EXERCICE
2016


➔ Performance du réseau

Indicateur de performance du réseau

Bilan des volumes



- Pour 2 444 km de réseau



SIAEP NORD EST
Charente

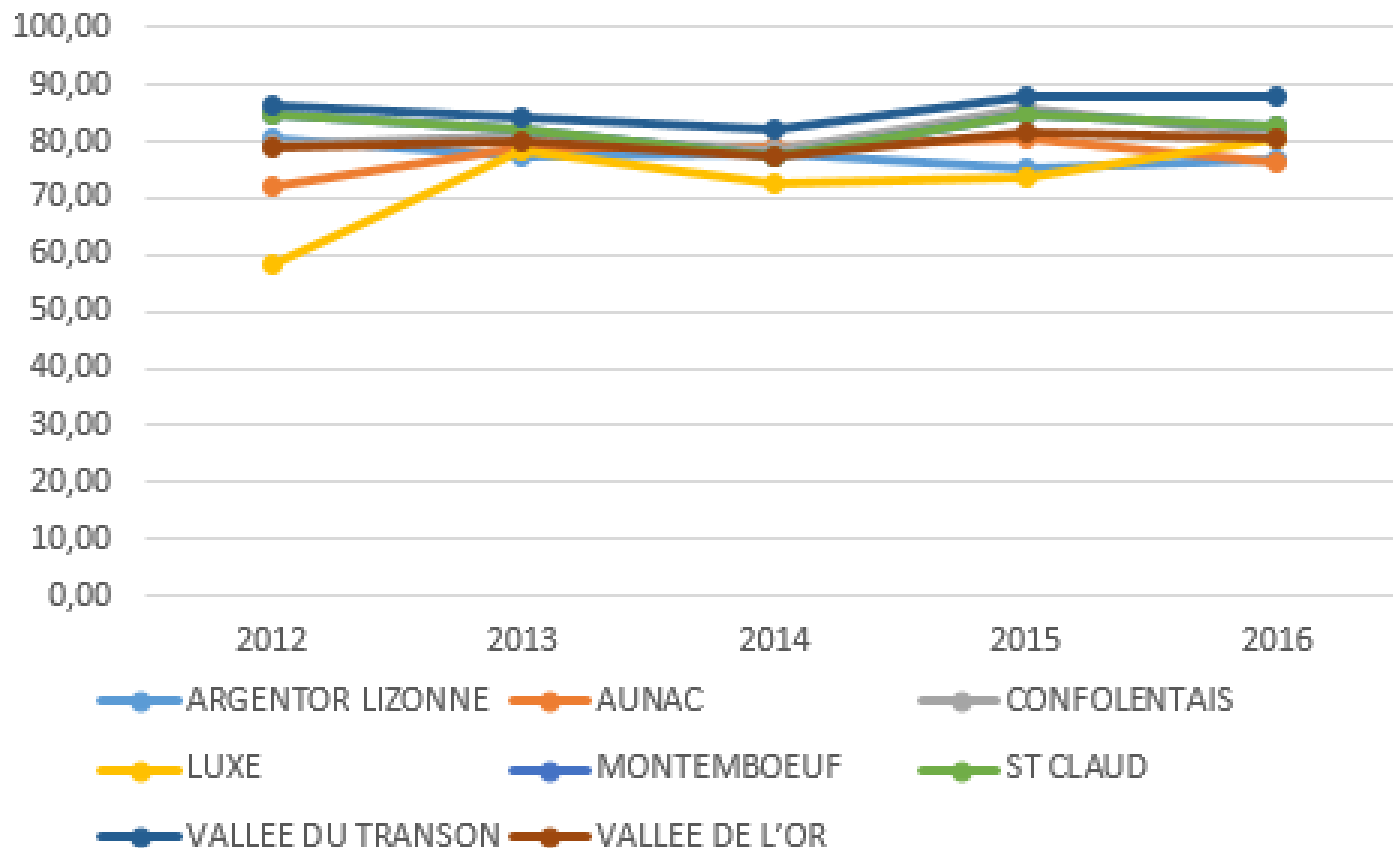
Indicateur de performance du réseau Rendement


Prix & Qualité
service de l'eau potable
DU SERVICE PUBLIC

SIAEP NORD EST CHARENTE
eau potable

EXERCICE
2016

Evolution du rendement du réseau de distribution





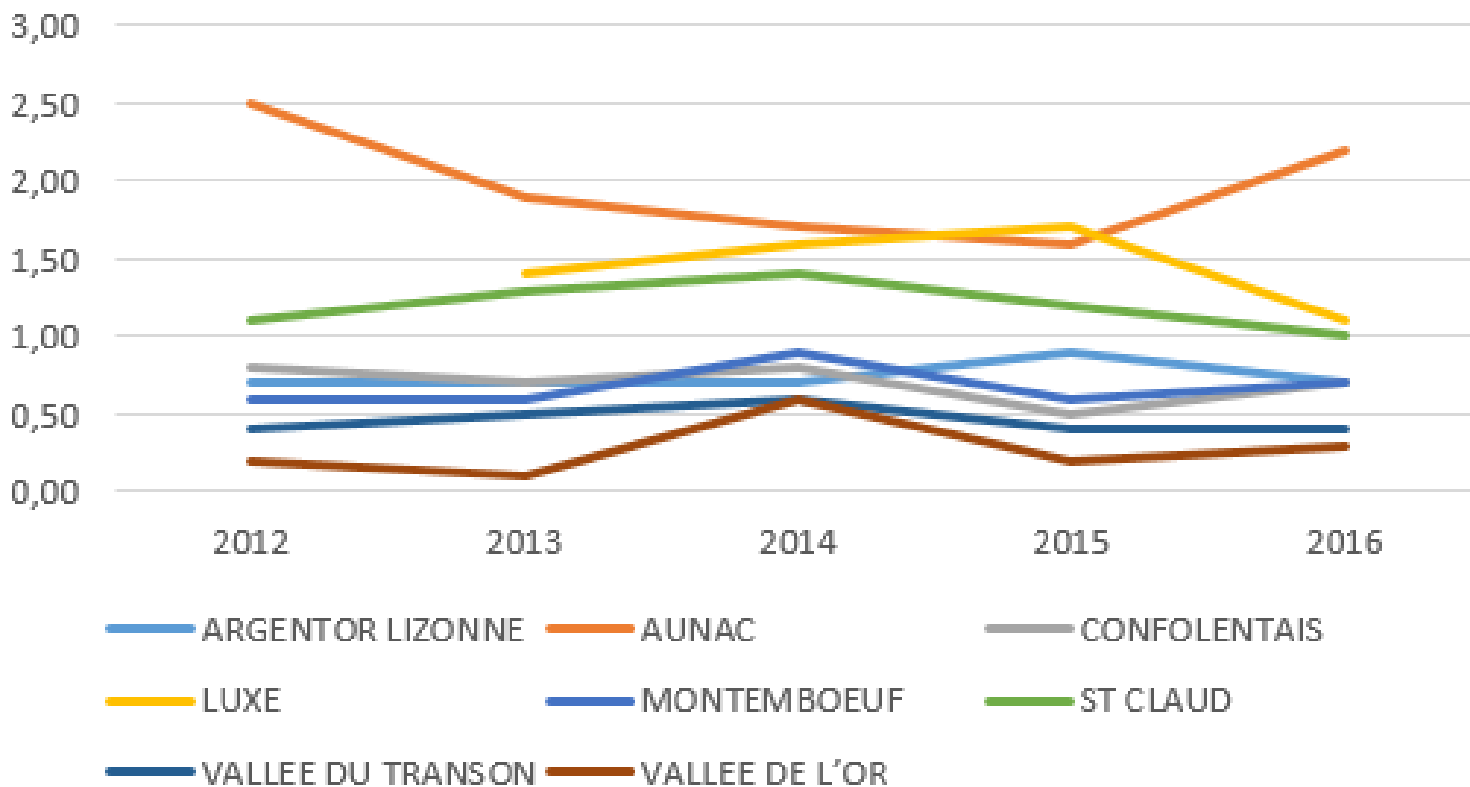
Indicateur de performance du réseau Indice linéaire de pertes

Prix & Qualité
service de l'eau potable
DU SERVICE PUBLIC

SIAEP NORD EST CHARENTE
eau potable

EXERCICE
2016


Evolution de l'indice linéaire des pertes en réseau



- ➔ **Tarif : facture 120m³
au 1er janvier 2017**
- ➔ **Recettes de vente d'eau**
- ➔ **Etat de la dette**

Tarif domestique : Facture 120 m3

Service	Total [€ TTC]	Abonnés
VALLEE DE L'OR	294,57 €	626
AUNAC	295,56 €	3 439
ST CLAUD	295,40 €	5 755
MONTEMBOEUF LB	313,20 €	2 261
MONTEMBOEUF AG	324,59 €	3 766
CONFOLENTAIS	262,84 €	8 043
ARGENTOR	338,44 €	1 882
TRANSON AG	349,26 €	735
TRANSON LB	337,86 €	154
LUXE	326,70 €	1 171



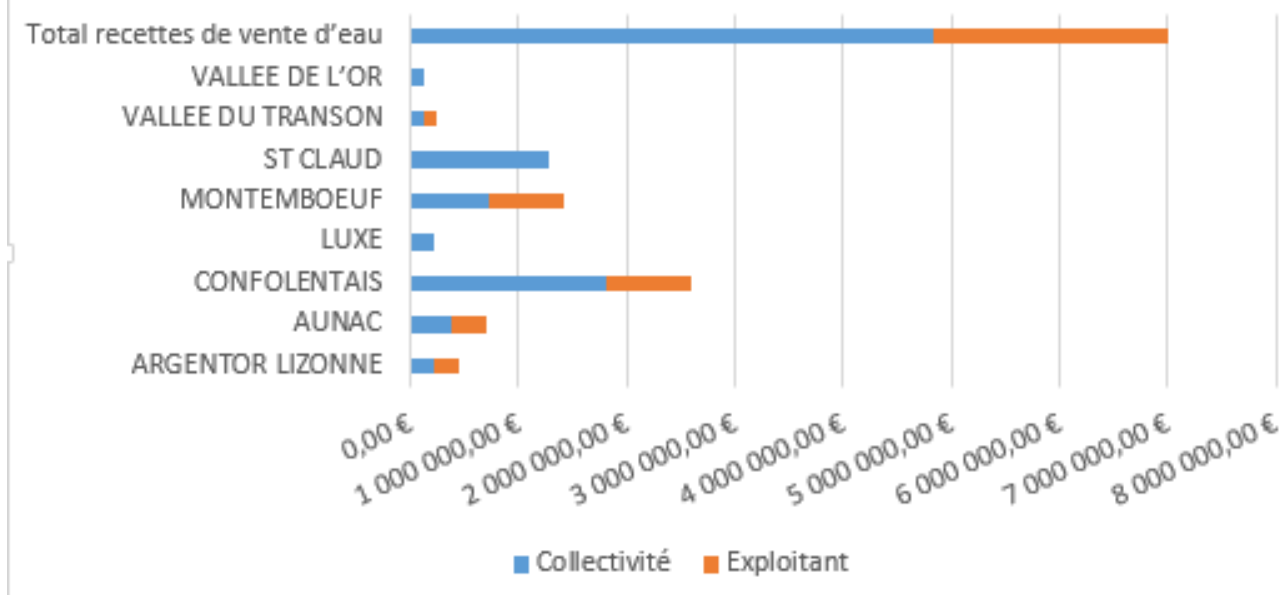
Recettes de vente d'eau

Prix & Qualité
service de l'eau potable
DU SERVICE PUBLIC

SIAEP NORD EST CHARENTE
eau potable

EXERCICE
2016

Recettes globales de vente d'eau



- *Exploitants* : 2 156 408 € (+ 525 k€ de rémunérations)
- *Collectivité* : 4 843 184€ (-525 k€ de rémunérations)

NB : Confolentais 3 semestres facturés en 2016

Encours de la dette

- *au 31/12/2016 = 3 87781,52 €*

Remboursements au cours de l'exercice :

- *2015 = 466 129,02 €*
- *2016 = 477 229,78 €*